

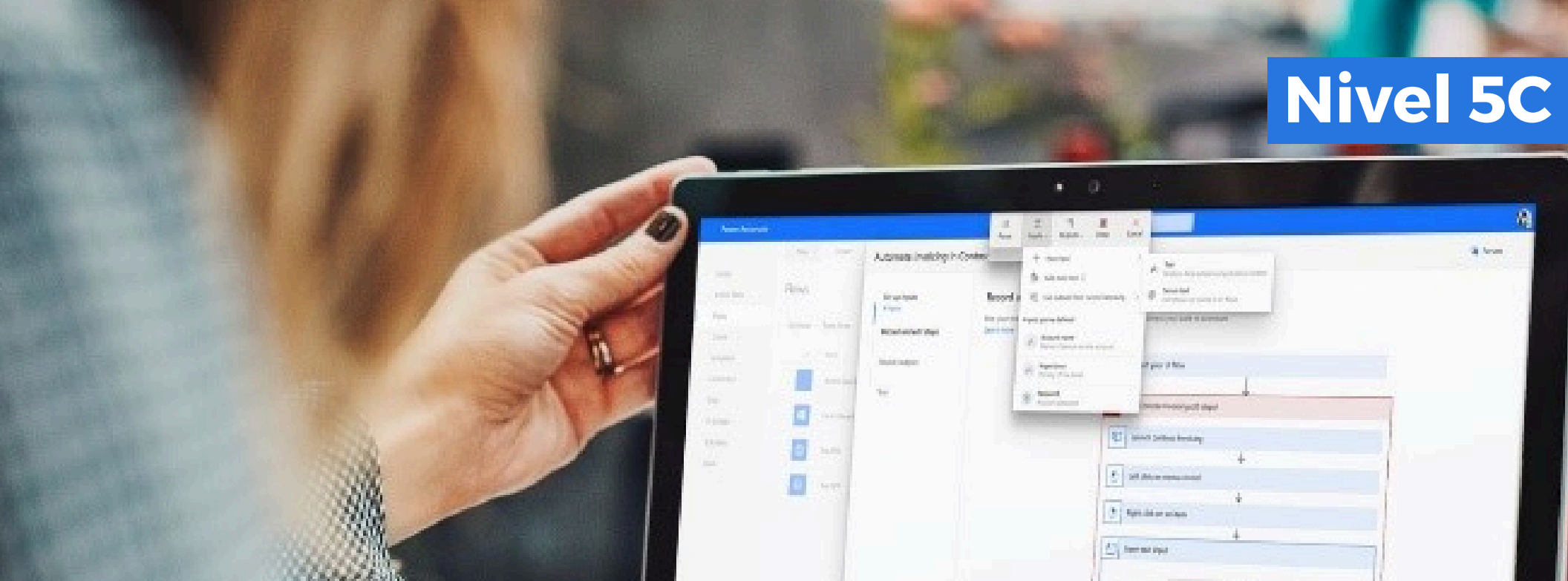
**Nivel 5C**

# POWER AUTOMATE Básico e Intermedio

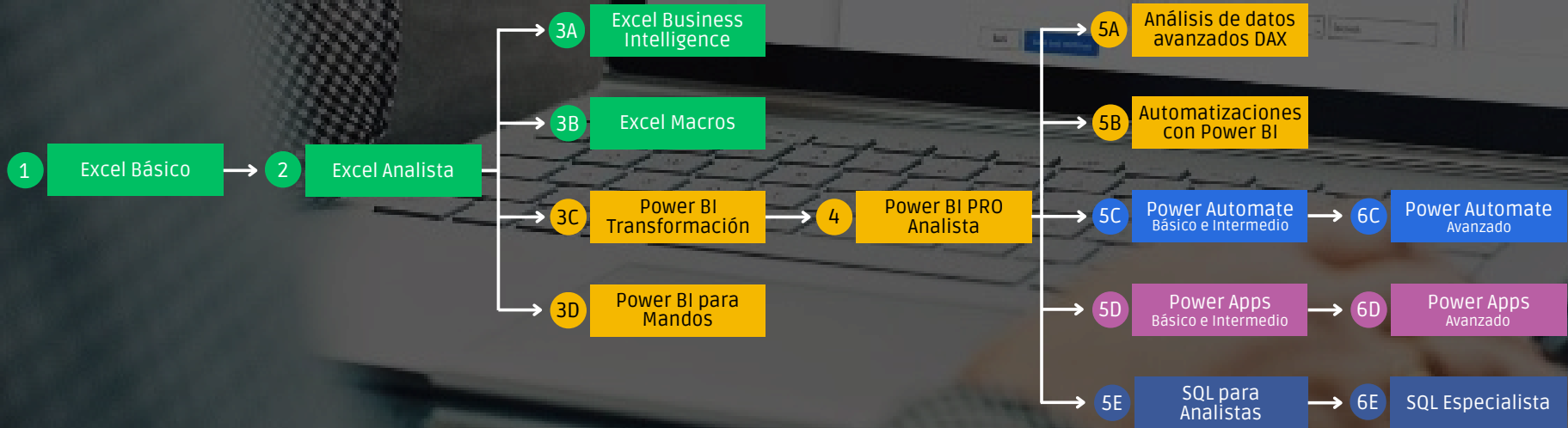
24 horas académicas

 **PRESENCIAL**

 **ONLINE EN VIVO**



## RUTA DE APRENDIZAJE





## PRESENTACIÓN

**Certifícate en Microsoft Power Automate.** Este sistema basado en la nube podrás crear flujos de trabajo automatizados y simplificar los procesos comerciales y administrarlos de manera más efectiva.



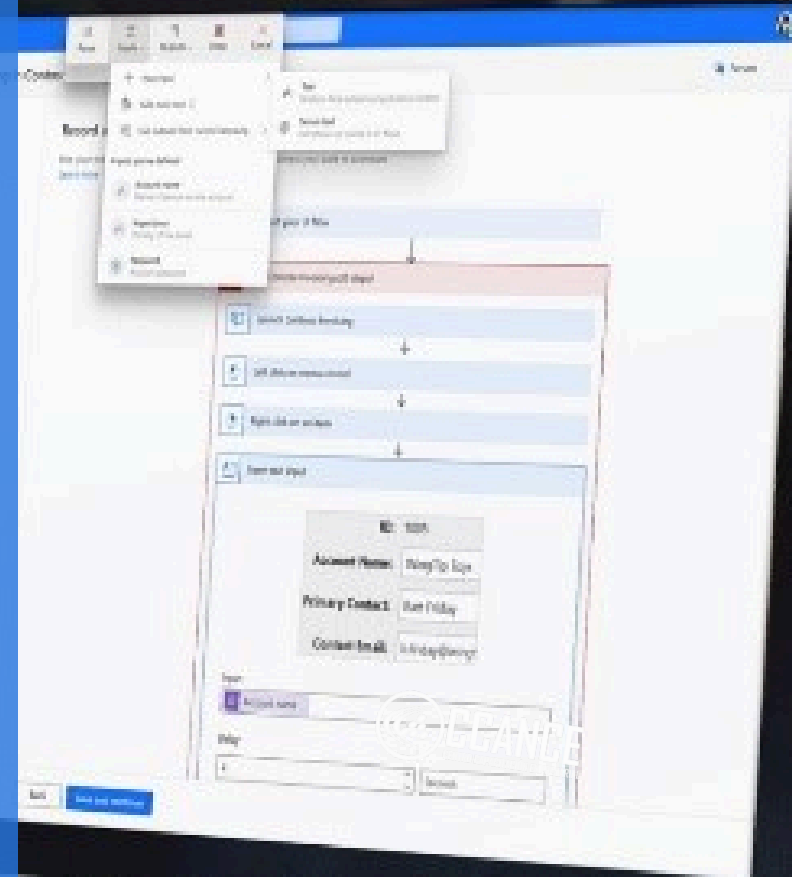
## OBJETIVO

Al finalizar el participante estará en condiciones de automatizar los procesos empresariales en la nube de forma rápida conectando a los datos la empresa almacenados en varios orígenes de datos en línea utilizando aplicaciones como Power BI, Microsoft Forms, Power Apps, Excel, Word, Onedrive, Share Point, etc.



## DURACIÓN

24 Horas Académicas (5% Teórico y 95% Práctico)





## BENEFICIOS



Certificación por aprobación



Materiales y exámenes



Especialistas



Aula virtual por 12 meses



Talleres de actualización gratis



Jefe de práctica en cada clase



Clases grabadas por 12 meses



Clases personalizadas



Usuario Microsoft 365



# MÓDULOS

## Módulo 1

### INTRODUCCIÓN A POWER AUTOMATE

#### Introducción

- ¿Qué es Power Automate?
- Creando el primer flujo
- Crear un flujo en el explorador
- Copiar archivos con flujos
- Crear un flujo de proceso empresarial
- Crear flujos de equipo
- Compartir un flujo
- Crear un flujo en un teléfono
- Uso de la aplicación móvil de Power Automate
- Crear un flujo que almacene documentos
- Integración de Power APPS, Power Automate y SharePoint

## Módulo 2

### FLUJOS AUTOMATIZADOS

#### Crear flujos en office 365

- Creación de un flujo con Microsoft Forms
- Creación de un flujo de aprobaciones
- Creación de un flujo con Excel
- Crear un flujo en Planner
- Crear un flujo con OneDrive para la empresa
- Crear un flujo para generar PDF's automáticos

## Módulo 3

### FLUJOS DE BOTÓN

#### Introducción a los Flujos instantáneos

- Crear un flujo de botón para envíos de mensajes
- Crear un flujo de botón con desencadenadores
- Botón de acción para enviar correos masivos
- Ejecutar los flujos con botones



# Nivel 5C



# MÓDULOS

## Módulo 4

### FLUJOS PROGRAMADOS

#### Ejecución de un flujo de forma programada

- Crear un flujo repetitivo
- Proceso de una lista de elementos
- Crear flujos periódicos
- Proceso de una lista de elementos

## Módulo 5

### AUTOMATIZAR CON UNA APLICACIÓN DE POWER APPS

#### Diseñar una aplicación en Power Apps

- Creación de una aplicación con datos de Excel
- Requisitos empresariales
- Botones automatizados envíos de datos y archivos
- Modelo de datos
- Experiencia de usuario (UX)
- Interfaz de usuario (UI)
- Lógica de negocios
- Salida

## Módulo 6

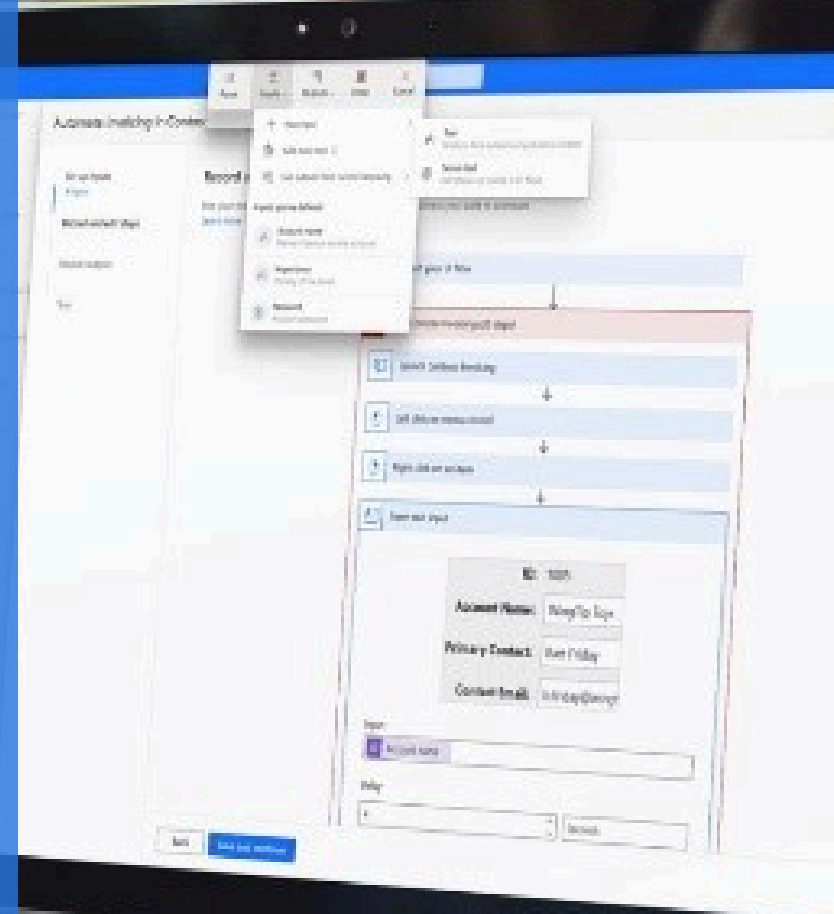
### AUTOMATIZAR DASHBOARD CON POWER BI

#### Procesos automáticos con Power BI

- Exportación de Registros
- Actualizar Conjuntos de datos Streaming
- Botones de comandos para enviar reportes por correo



# Nivel 5C





## SOBRE NOSOTROS

**+8 AÑOS**  
Especializados en BI

**+500**  
Cursos culminados

**+17500**  
Alumnos certificados

**+300**  
Empresas capacitadas



**Nivel 5C**



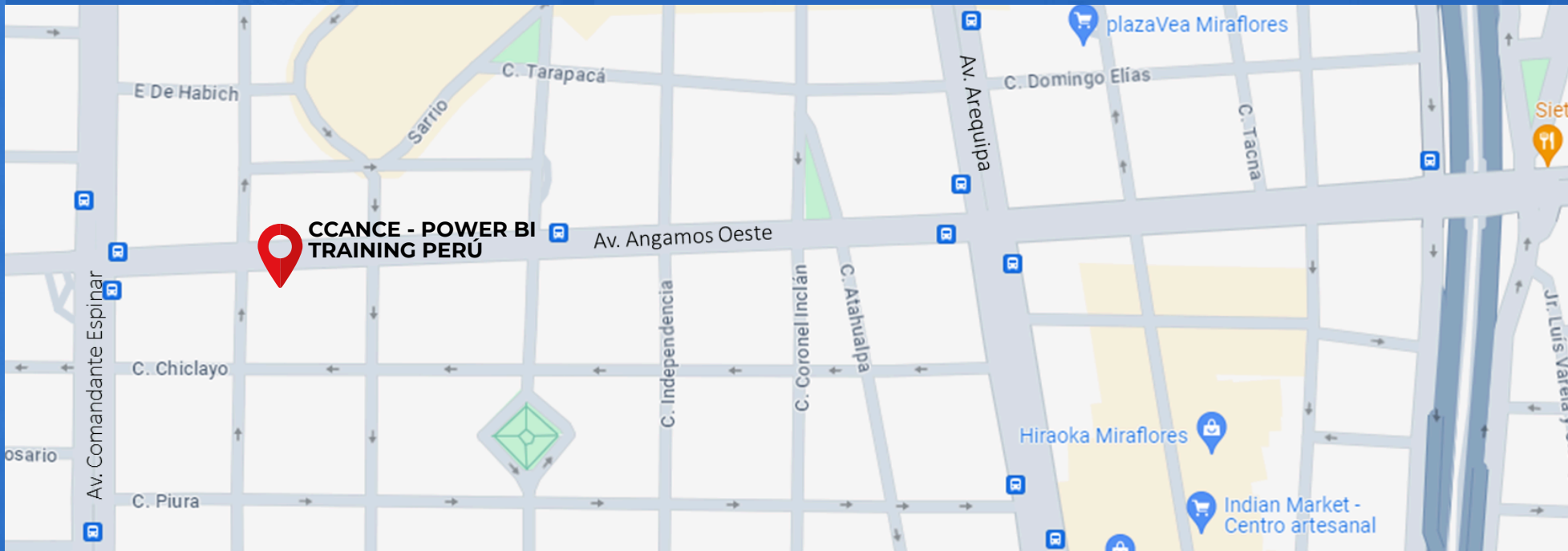
## ASESORES ACADÉMICOS

- Mónica Salas: +51 966 569 844



## CONTACTO

- **Email:** [training@powerbi.pe](mailto:training@powerbi.pe) | [capacitacion@ccance.edu.pe](mailto:capacitacion@ccance.edu.pe)
- **Web:** <https://powerbi.pe> | <https://ccance.edu.pe>
- **Sede principal:** Av. Angamos Oeste 651 - Miraflores, Lima, Perú







# NUESTROS CLIENTES

