



# POWER APPS

## Básico e Intermedio

24 horas académicas



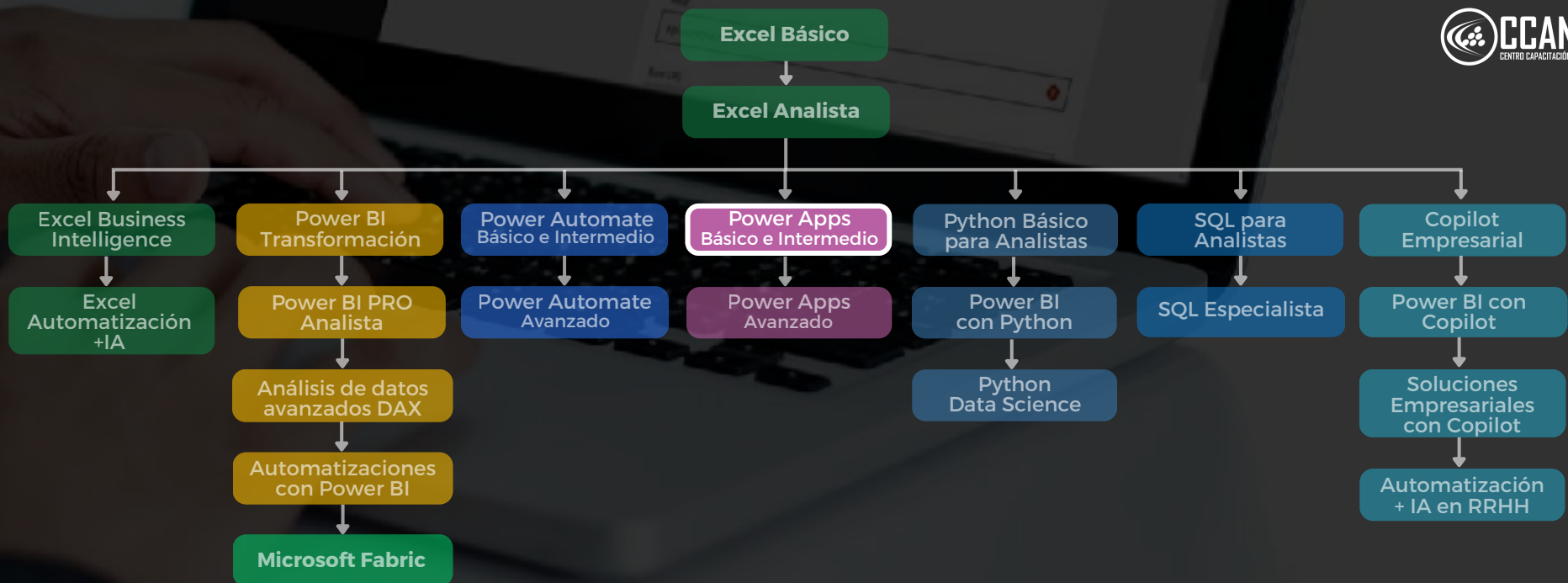
PRESENCIAL



ONLINE EN VIVO



## Ruta de Aprendizaje:



## Presentación:

**Certificate en Power Apps.** Con este conjunto de aplicaciones, servicios, conectores y una plataforma de datos podrás desarrollar aplicaciones personalizadas ágilmente para las necesidades de su empresa.

## Requisitos:

- ✓ Manejo de Microsoft 365
- ✓ Conocimientos en intermedio de Excel.
- ✓ No se requiere conocimiento en programación

## Metodología:

Nuestra formación se basa en un enfoque de aprendizaje activo:

- ✓ 95% Práctica Intensiva
- ✓ 5% Fundamentos Teóricos
- ✓ Casos reales de negocio aplicados.

## Resultados:

**100%**  
**EFICIENCIA OPERATIVA**

Personaliza APP conectándolas a fuentes de datos como SharePoint, Excel, SQL o Dataverse

## Dirigido a:



### ANALISTAS DE PROCESOS Y DATOS

Especialistas que necesitan crear interfaces dinámicas para capturar, editar y almacenar información en tiempo real.



### PROFESIONAL DE NEGOCIOS

Gestionas procesos operativos y necesitas apps personalizadas que respondan a tu realidad empresarial



### CONSULTOR O LÍDER DE PROYECTOS

Buscas implementar soluciones digitales ágiles en tu organización usando la Power Platform de Microsoft

## Beneficios:



Aula virtual por 12 meses




Clases grabadas por 12 meses




Talleres de actualización gratis




Clases 100% personalizadas



Usuario Microsoft



Certificación oficial del Centro de Capacitación CCANCE



Materiales, exámenes y ejercicios



Profesor especialista en IA e inteligencia de negocios



Jefe de práctica durante todo el curso



# Temario:

## Módulo 1 INTRODUCCIÓN A POWER APPS

### Descripción general de Power Apps

- ¿Qué es Power Apps?
- Tipos de aplicaciones
- Descripción general de las aplicaciones
- Descripción general de la integración
- Planes de Power Apps

## Módulo 2 CREAR SU PRIMERA APLICACIÓN CLOUD

### Crear su primera aplicación en Power Apps

- Crear una aplicación automática desde una plantilla
- Conectarse a un origen de datos de la OneDrive
- Explorar la aplicación generada
- Instalar la aplicación en el dispositivo

## Módulo 3 CREACIÓN DE APLICACIONES PERSONALIZADAS

### Generación de aplicaciones

- Concepto de aplicaciones
- Diseñador y componentes de la aplicación
- Pantallas, componentes de la interfaz de usuario, fuente de datos
- Acciones, formularios, propiedades de control
- Power FX, navegación por pantalla
- Validación de control de formulario, variables
- Despliegue, reconocimiento de soluciones
- Gestionar aplicaciones: Compartido, Administración de aplicaciones
- Aplicaciones de lienzo frente a aplicaciones basadas en modelos
- Utilice soluciones para aplicaciones basadas en modelos
- Mapa del sitio, activos de entidad, entidades, columnas, formularios, claves alternativas
- Vistas, reglas comerciales, tablero, gráficos
- Informes
- Personalizar el sistema
- Personalización de entidades: entidad, atributo, formularios, vistas, relaciones
- Gráficos, paneles, informes
- Reglas del negocio
- Relaciones
- Flujos de trabajo

# Temario:

## Módulo 4 MICROSOFT LIST

### Importación y conexión a listas de Sharepoint

- Entorno, tablas, columnas, formularios
- Vistas, Campos Calculados, imágenes
- Listas personales y comparativas
- Data dinámica con Excel y Power BI
- Integración con aplicaciones de Power Apps

## Módulo 5 POWER APPS CON POWER BI

### Integración de Power BI con Power Apps

- Conectar un panel de control de Power BI con Power Apps
- Insertar iconos de Power BI
- Configuración gráficos de Power BI en Power Apps
- Insertar formularios de Power Apps en Power BI
- Filtros de galerías de Power Apps con Segmentaciones de Power BI

## Módulo 6 POWER APPS CON POWER AUTOMATE

### Ejecución de Flujos de Power Automate

- Insertar un botón de comando para Power Automate
- Conectar a un flujo de Power Automate
- Configuración del botón de comando
- Edición del flujo de Power Automate

## Sobre nosotros:



**+15 AÑOS**  
Especializados en BI



**+500**  
Cursos culminados



**+17500**  
Alumnos certificados



**+300**  
Empresas capacitadas



## Asesores académicos:

### Atención personalizada B2B

 Mónica Salas: +51 966 569 844

### Atención sobre certificación

 Ccance SAC: +51 972 706 653

## Canales Institucionales:

### Email

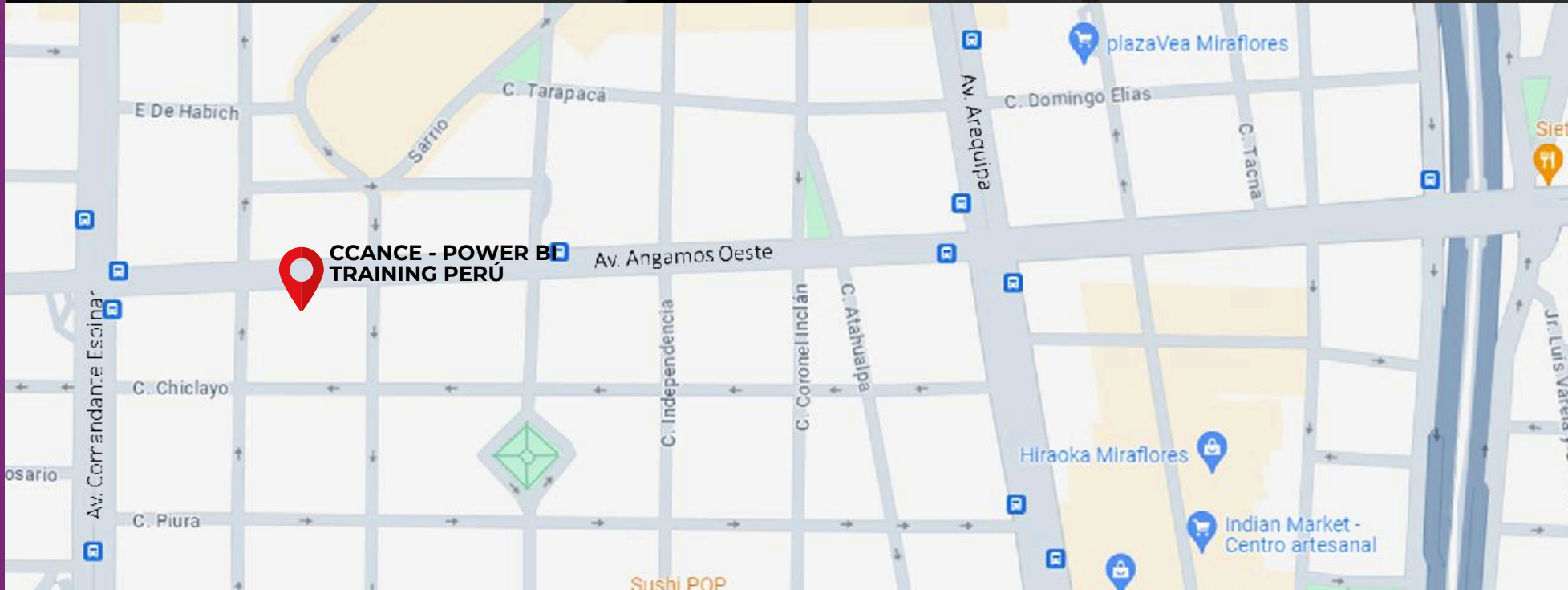
training@powerbi.pe  
capacitacion@ccance.edu.pe

### Web

<https://powerbi.pe>  
<https://ccance.edu.pe>

### Sede Principal

Av. Angamos Oeste 651  
Miraflores, Lima, Perú



# Nuestros Clientes:

