



MICROSOFT COPILOT EMPRESARIAL

12 horas académicas

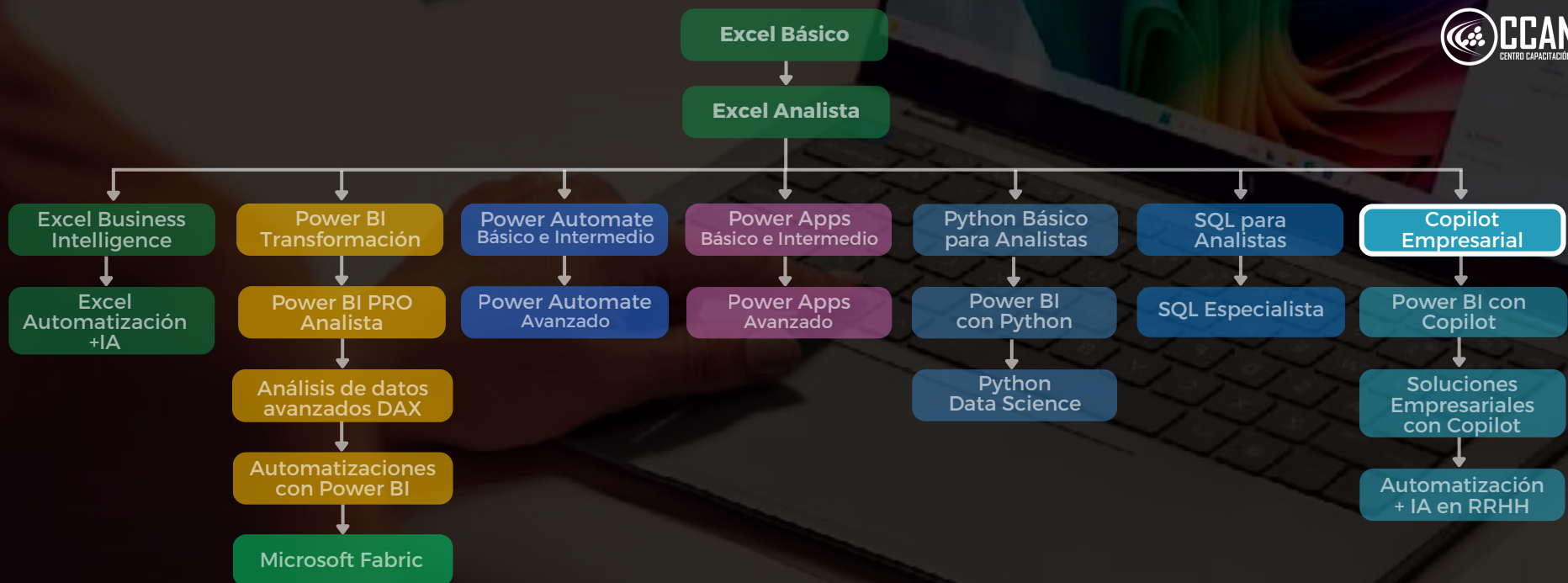


PRESENCIAL



ONLINE EN VIVO

Ruta de Aprendizaje:



Presentación:

Certifícate como “Especialista en Copilot M365” y domina la suite de inteligencia artificial más potente del entorno corporativo. En este curso aprenderás a integrar Microsoft Copilot nativamente en tu flujo diario para maximizar tu productividad, automatizar tareas repetitivas y optimizar la creación y edición de documentos avanzados. Irás un paso más allá de las funciones estándar al aprender a configurar, personalizar y crear tus propios agentes de IA con Copilot.

Objetivo:

100%
CAPACIDAD OPERATIVA

RESULTADOS

Tomar decisiones estratégicas basadas exclusivamente en la información de tu empresa, bajo los más altos estándares de seguridad y conformidad de datos.

Metodología:

Nuestra formación se basa en un enfoque de aprendizaje activo:

- ✓ 95% Práctica Intensiva
- ✓ 5% Fundamentos Teóricos
- ✓ Casos reales de negocio aplicados.

Dirigido a:



LÍDERES Y GERENTES DE OPERACIONES

Jefes que buscan automatizar flujos de trabajo, acelerar la toma de decisiones y elevar la productividad de sus equipos con IA.



PROFESIONALES DE GESTIÓN DOCUMENTAL

Especialistas que necesitan optimizar la creación, edición y análisis de informes, actas y documentos a nivel corporativo.




ESPECIALISTAS EN TECNOLOGÍA Y TI

Profesionales enfocados en implementar, personalizar y garantizar la seguridad de los datos manejados por Copilot en la organización.

Beneficios:



Aula virtual por 12 meses



Clases grabadas por 12 meses




Talleres de actualización gratis



Clases 100% personalizadas



Usuario Microsoft Copilot 60 días



Certificación oficial del Centro de Capacitación CCANCE



Materiales, exámenes y ejercicios



Profesor especialista en IA e inteligencia de negocios



Jefe de práctica durante todo el curso

Temario:

Módulo 1 INTRODUCCIÓN

- ¿Qué es Microsoft Copilot?
- Diferencias de Copilot
 - Microsoft 365 Copilot
 - Microsoft Copilot Edge
 - Copilot Studio

Módulo 2 LA IA GENERATIVA

- Inteligencia **Artificial generativa**
- Uso de la **IA** en la empresa
- **LLM** en Copilot
- Construir **Prompts** efectivos

Módulo 3 COPILOT EDGE

- Introducción a Copilot en Edge
- Qué es y cómo funciona.
- Beneficios para la navegación web.
- Uso de Copilot para la búsqueda en Bing
- Cómo mejorar la búsqueda con respuestas precisas.
- Uso de comandos y preguntas optimizadas.
- Interacción con contenido web
- Cómo resumir páginas y extraer información relevante.
- Uso en investigaciones y análisis de contenido.
- Casos de uso en educación y negocios
- Aplicaciones para docentes y estudiantes.
- Uso en empresas para mejorar la eficiencia y toma de decisiones.



Temario:

Módulo 4 **MICROSOFT 365 COPILOT**

- ¿Cómo funciona copilot en M365?
- Seguridad y privacidad de los datos
- Copilot en aplicaciones de M365

Módulo 5 **CHAT DE COPILOT M365**

- Chat de Copilot M365
- Prompts básicos y avanzados
- Combinar fuentes de datos
- Analizar documentos con Chat de Copilot
- Analizar captura de imágenes con Chat de Copilot
- Uso del Think Deeper en modo reflexión intensiva

Módulo 6 **COPILOT EN APLICACIONES M365**

- Copilot en Microsoft Word
- Copilot en Excel
- Copilot en Outlook
- Copilot en PowerPoint
- Copilot en Teams

Módulo 7 **CREACIÓN DE AGENTES COPILOT STUDIO**

- Acceder a Copilot Studio
- Crear un nuevo agente
- Definir características
- Agregar conocimientos
- Probar y ajustar
- Implementar el agente



Sobre nosotros:



+15 AÑOS
Especializados en BI



+500
Cursos culminados



+17500
Alumnos certificados




+300
Empresas capacitadas






Asesores académicos:

Atención personalizada B2B

 Mónica Salas: +51 966 569 844

Atención sobre certificación

 Ccance SAC: +51 972 706 653

Canales Institucionales:

Email

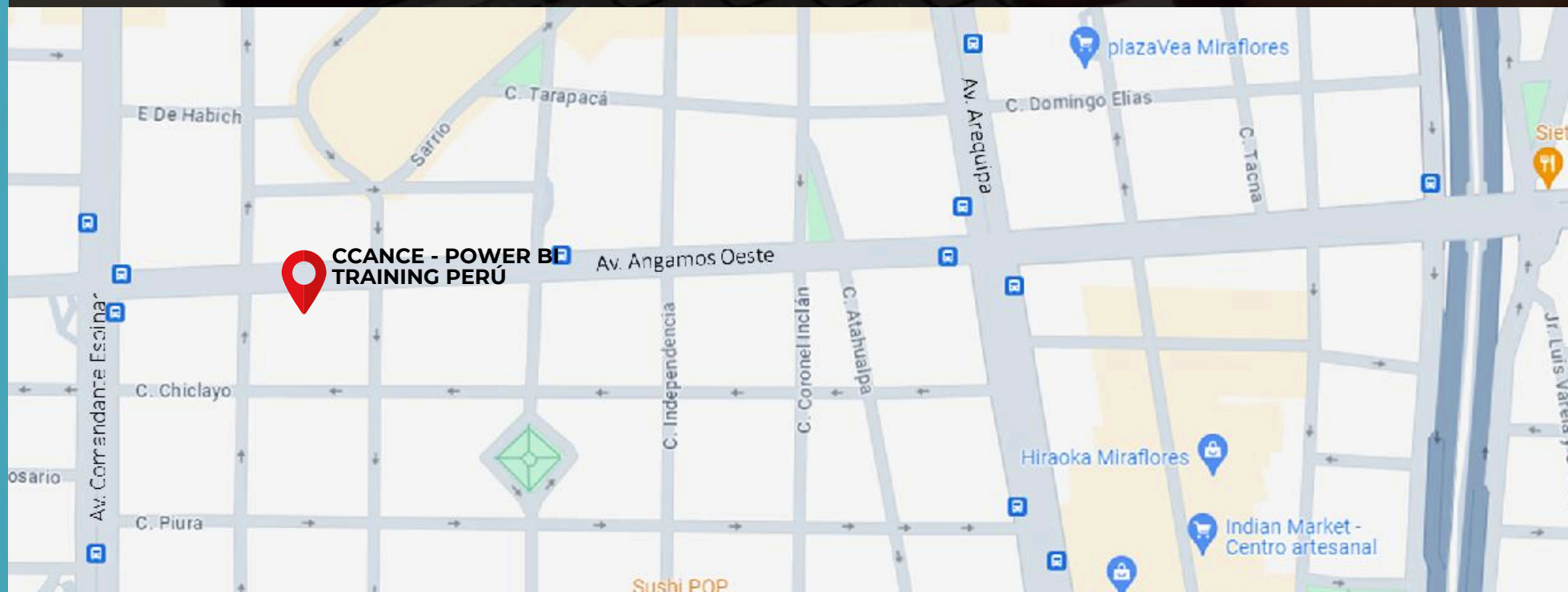
training@powerbi.pe
capacitacion@ccance.edu.pe

Web

<https://powerbi.pe>
<https://ccance.edu.pe>

Sede Principal

Av. Angamos Oeste 651
Miraflores, Lima, Perú



Nuestros Clientes:



RUTA DE APRENDIZAJE

